



**CONFCOMMERCIO**  
IMPRESE PER L'ITALIA

TREVISO

## **Report EbiCom al 3° trimestre 2021**

**Terziario Provinciale e  
Focus sul Mandamento di Treviso**

# **NOTA DI SINTESI**

GENNAIO 2022

Imprese, Occupazione, Prospettive

## Il Terziario in Provincia di Treviso: Report EbiCom al 3° trimestre 2021

L'analisi dell'Ente Bilaterale del Commercio sul terziario provinciale alla chiusura del terzo trimestre del 2021 (dati al 30 settembre) dimostra che la ripresa annunciata e registrata nella prima parte dell'anno non è stata "un fuoco di paglia", ma una realtà concreta che, anche nell'estate 2021, ci restituisce una dimensione economica trevigiana paragonabile all'epoca pre-Covid del 2018, pur nella complessità di un contesto pandemico di estrema difficoltà che tutt'oggi persiste. Di seguito vengono sintetizzati i dati principali emersi dall'analisi dei settori economici interessati e a completamento viene fornito il quadro occupazionale.

### I dati principali: fotografia della ripresa, "sta tornando la voglia di fare impresa"

Il terzo trimestre dell'anno appena concluso risponde positivamente al Decreto Riaperture, alle uscite nel tempo libero e ai movimenti dell'estate e mostra alcuni segnali importanti. Con le sue **56.308** unità locali riferite al Terziario, **Treviso si conferma la quarta provincia del Veneto per numerosità imprenditoriale e prosegue nella crescita**, manifestando un **tasso di sviluppo del +0,5%** (uno dei più alti all'interno della Regione, insieme a Belluno e Vicenza) pari a **255 unità locali** in più tra il mese di luglio e di settembre, **di cui +190 nel Mandamento di Treviso, +128 nei Servizi, +41 nel Commercio, +21 nel Turismo**, confermando così il trend positivo già evidenziato nel corso del secondo trimestre (+0,8%).

Treviso. Unità locali del terziario per mandamento			
TERRITORIO	3° trim. 2021	Comp. % 3° 2021	Var. ass. 3° 2021
<b>TOTALE PROVINCIA</b>	<b>56.308</b>	<b>100%</b>	<b>255</b>
Castelfranco Veneto	8.141	14,5%	49
Oderzo	4.760	8,5%	7
Treviso	40.470	71,9%	190
Vittorio Veneto	2.937	5,2%	9

TAB 1\_ Tabella delle **Unità Locali per Provincia e Mandamenti**.

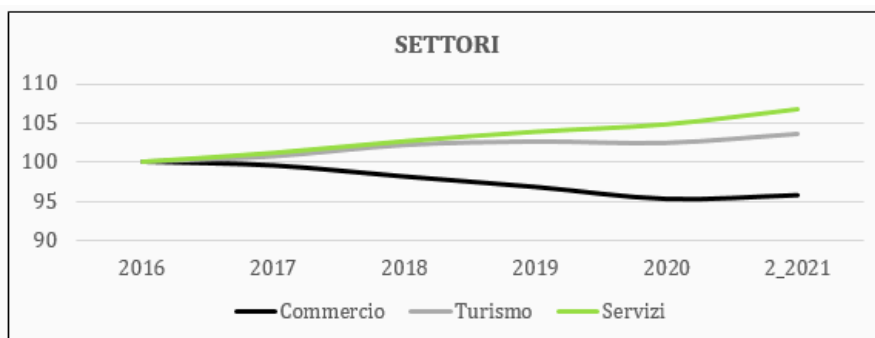
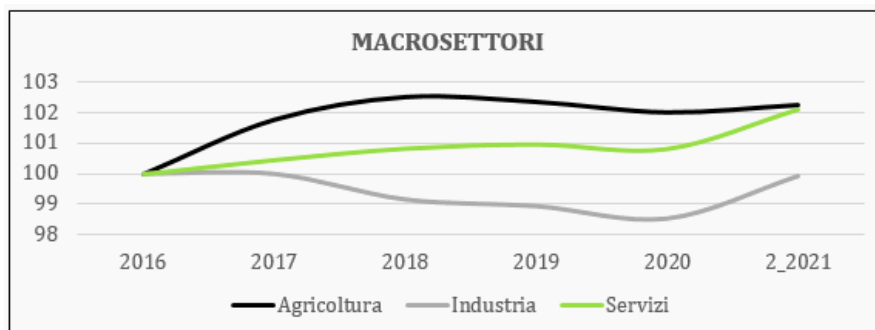
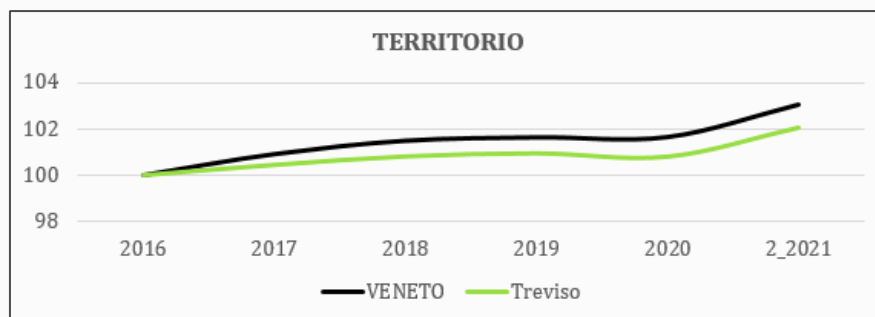
Fonte: Appendice Statistica del Report 3° Trim 2021 di EbiComLab, Centro Studi Provinciale sul Terziario Trevigiano

SETTORI	TREVISO		
	3° trim. 2021	Comp. % 3° 2021	Var. ass. 3° 2021
<b>TOTALE TERZIARIO</b>	<b>40.470</b>	<b>100%</b>	<b>190</b>
Commercio	14.495	35,8%	41
Turismo	5.268	13,0%	21
Servizi	20.707	51,2%	128

TAB 2\_ Tabella delle **Unità Locali del Mandamento di TREVISO, suddivise per Settori**.

Fonte: Appendice Statistica del Report 3° Trim 2021 di EbiComLab, Centro Studi Provinciale sul Terziario Trevigiano

La crescita è evidenziata anche dalla **dinamica delle unità locali degli ultimi 5 anni**, rappresentata dai grafici sottostanti, la quale fissa una progressiva crescita dal 2020, **confermando la crescita 2021 in ambito provinciale** in linea con quello regionale, **la crescita per macrosettore Terziario e per i settori del Comparto (Commercio, Turismo, Servizi).**



Grafici con la **dinamica delle Unità Locali negli ultimi 5 anni per Territorio (1) Macrosettori (2) e Settori (3)**  
 Fonte: Appendice Statistica del Report 3° Trim 2021 di EbiComLab, Centro Studi Provinciale sul Terziario Trevigiano

Gli imprenditori aumentano per il secondo trimestre consecutivo, sia pure in misura limitata. Nel complessodell'area provinciale, si evidenzia un ulteriore **incremento della classe imprenditoriale** (+0,2% pari a **+142** figure, che si sommano ai +387 del trimestre precedente), che porta la Marca Trevigiana a raggiungere un totale di **70.761** imprenditori terziari. Dopo una crisi che negli ultimi 4 anni ha portato alla perdita di 1.400 titolari e amministratori di attività, la seconda metà del 2021 ci restituisce quindi una crescita progressiva delle figure imprenditoriali. Si tratta per lo più di maschi (81,7%) e soggetti di nazionalità italiana (78,9%), concentrati in particolar modo nel mercato immobiliare, nel commercio all'ingrosso, nelle attività sportive ed intrattenimento. **In riduzione il gap generazionale:** entrano gli under 30 (+3,7% pari a +97) e la fascia tra i 30 e i 49 anni (+0,7% pari a +167), mentre escono dal mercato le fasce di imprenditori più anziani tra i 50 e i 69 anni (-0,1% pari a -38) e gli over 70 (-1,0% pari a -84).

## Il commercio, il turismo e i servizi: segni + e qualche doppia cifra

### COMMERCIO

Il report conferma una leggera crescita del commercio, +0,3% pari a +52 unità locali, per il secondo trimestre consecutivo, dopo anni di bilanci negativi. Treviso è la provincia ad apportare il maggior numero di localizzazioni in regione (il 70,5% concentrate nell'omonimo mandamento). I settori che registrano segni positivi più significativi sono "Empori non specializzati" (+5,0%), "Agenti, rappresentanti e procacciatori di affari" (+2,0%) e "Autoveicoli e motocicli" (+0,9%).

Nel **Mandamento di Treviso +41 unità** che portano a **14.492 unità locali complessive** sul territorio mandamentale, il 70,5% dell'ambito provinciale.

Treviso. Unità locali del commercio per mandamento			
TERRITORIO	3° trim. 2021	Comp. % 3° 2021	Var. ass. 3° 2021
<b>TOTALE PROVINCIA</b>	<b>20.557</b>	<b>100%</b>	<b>52</b>
Castelfranco Veneto	3.090	15,0%	6
Oderzo	1.841	9,0%	5
Treviso	14.495	70,5%	41
Vittorio Veneto	1.131	5,5%	0

TAB 3\_ Tabella delle **Unità Locali – COMMERCIO per Provincia TV e Mandamenti.**

Fonte: Appendice Statistica del Report 3° Trim 2021 di EbiComLab, Centro Studi Provinciale sul Terziario Trevigiano

CATEGORIA MERCEOLOGICA	TREVISO		
	3° trim. 2021	Comp. % 3° 2021	Var. ass. 3° 2021
<b>TOTALE COMMERCIO</b>	<b>14.495</b>	<b>100%</b>	<b>41</b>
<b>Alimentare</b>	<b>2.669</b>	<b>18,4%</b>	<b>2</b>
<b>Non alimentare</b>	<b>6.124</b>	<b>42,2%</b>	<b>1</b>
Moda-Fashion	2.284	15,8%	-3
Casa e arredo	1.385	9,6%	6
Elettronica e telecomunicazioni	316	2,2%	-3
Cura della persona, sport e tempo libero	1.222	8,4%	-4
Autoveicoli e motocicli	917	6,3%	5
<b>Altro</b>	<b>5.702</b>	<b>39,3%</b>	<b>38</b>

TAB 4\_ Tabella delle **Unità Locali COMMERCIO del Mandamento di TREVISO, suddivise per Settori.**

Fonte: Appendice Statistica del Report 3° Trim 2021 di EbiComLab, Centro Studi Provinciale sul Terziario Trevigiano

## TURISMO

Continua, perché collegata al periodo estivo e alla stagionalità, la ripresa del turismo (+0,5% pari a +37 unità locali). L' estate 2021 è stata caratterizzata dall'aumento delle attività del "Tempo libero" (+2,0% paria +23) e della "Ristorazione" (+0,3% pari a +14), nella sua componente più stagionale. Stazionari alberghi, agenzie di viaggi, convegni e fiere. Crescono le unità locali per "Federazioni sportive e attività di promozione di eventi connessi" (+11,1%), per i "Centri per il benessere fisico" (+4,8%) e le "Attività di intrattenimento e divertimento" (+3,2%), e anche in ambito FIPE per le "Mense e catering" (+8,8%), la "Ristorazione ambulante" (+7,0%) e i "Cibo da asporto" (+1,9%)

Nel **Mandamento di Treviso +21 unità** sulle 37 unità locali provinciali, **+ 5 per i Servizi Turistici** e **+ 16 per il Tempo Libero**, che restituiscono **5.268 unità locali complessive** sul territorio mandamentale, il 70,7% dell'ambito provinciale.

Treviso. Unità locali del turismo per mandamento			
TERRITORIO	3° trim. 2021	Comp. % 3° 2021	Var. ass. 3° 2021
<b>TOTALE PROVINCIA</b>	<b>7.446</b>	<b>100%</b>	<b>37</b>
Castelfranco Veneto	1.086	14,6%	14
Oderzo	642	8,6%	0
Treviso	5.268	70,7%	21
Vittorio Veneto	450	6,0%	2

5

TAB 5\_ Tabella delle **Unità Locali – TURISMO per Provincia TV e Mandamenti**.

Fonte: Appendice Statistica del Report 3° Trim 2021 di EbiComLab, Centro Studi Provinciale sul Terziario Trevigiano

TREVISO			
CATEGORIA TURISTICA	3° trim. 2021	Comp. % 3° 2021	Var. ass. 3° 2021
<b>TOTALE TURISMO</b>	<b>5.268</b>	<b>100%</b>	<b>21</b>
<b>Servizi turistici</b>	<b>4.435</b>	<b>84,2%</b>	<b>5</b>
Alberghi e strutture ricettive	306	5,8%	2
Ristorazione	3.910	74,2%	2
Agenzie di viaggi e tour operator	150	2,8%	1
Organizzazione di convegni e fiere	69	1,3%	0
<b>Tempo libero</b>	<b>833</b>	<b>15,8%</b>	<b>16</b>
Arte, cultura e intrattenimento	253	4,8%	2
Attività sportive e centri benessere	580	11,0%	14

TAB 6\_ Tabella delle **Unità Locali TURISMO del Mandamento di TREVISO, suddivise per Settori**.

Fonte: Appendice Statistica del Report 3° Trim 2021 di EbiComLab, Centro Studi Provinciale sul Terziario Trevigiano

## SERVIZI

**Avanza sempre più il settore dei servizi (+0,5% pari a +166 unità locali)**, trainato dalle “Attività professionali e consulenze” (+1,2% pari a +52) e dalle “Attività immobiliari” (+0,7% pari a +47). Torna a crescere il settore della “Logistica” (+0,8% pari a +20). In particolare crescono le unità locali in “Servizi logistici relativi alla distribuzione delle merci” (+7,8%), “Progettazione di ingegneria integrata” (+5,6%), “Campagne di marketing e altri servizi pubblicitari” (+5,5%), “Design grafico, tecnico e per l’arredamento” (+4,3%) e “Mediazione immobiliare” (+2,1%). Segni negativi invece per “Trasmissioni radiofoniche e televisive” (-11,1%) e “Istituti di intermediazione monetaria” (-1,9%). Nel **Mandamento di Treviso +128 unità** sulle 166 provinciali, + 48 “Servizi alle imprese”, + 45 per “Terziario Avanzato”, +11 per “Trasporti, magazzinaggio e logistica”, + 30 per “Servizi alla persona”.

Treviso. Unità locali dei servizi per mandamento			
TERRITORIO	3° trim. 2021	Comp. % 3° 2021	Var. ass. 3° 2021
<b>TOTALE PROVINCIA</b>	<b>28.305</b>	<b>100%</b>	<b>166</b>
Castelfranco Veneto	3.965	14,0%	29
Oderzo	2.277	8,0%	2
Treviso	20.707	73,2%	128
Vittorio Veneto	1.356	4,8%	7

TAB 7\_ Tabella delle **Unità Locali – SERVIZI per Provincia TV e Mandamenti.**

Fonte: Appendice Statistica del Report 3° Trim 2021 di EbiComLab, Centro Studi Provinciale sul Terziario Trevigiano

TREVISO			
CATEGORIA DI SERVIZIO	3° trim. 2021	Comp. % 3° 2021	Var. ass. 3° 2021
<b>TOTALE SERVIZI</b>	<b>20.707</b>	<b>100%</b>	<b>128</b>
<b>Trasporti, magazzinaggio e logistica</b>	<b>1.846</b>	<b>8,9%</b>	<b>11</b>
<b>Servizi finanziari</b>	<b>2.372</b>	<b>11,5%</b>	<b>-6</b>
Credito	1.003	4,8%	-6
Finanza e assicurazioni	1.369	6,6%	0
<b>Terziario avanzato</b>	<b>5.143</b>	<b>24,8%</b>	<b>45</b>
Editoria e cultura	183	0,9%	3
Comunicazioni e telecomunicazioni	83	0,4%	-2
Servizi informatici	1.411	6,8%	7
Attività professionali e consulenze	3.402	16,4%	37
Ricerca e sviluppo	64	0,3%	0
<b>Servizi alla persona</b>	<b>4.739</b>	<b>22,9%</b>	<b>30</b>
Pubblica amministrazione	6	0,0%	0
Istruzione	430	2,1%	2
Sanità, servizi sociali e veterinari	562	2,7%	7
Riparazioni e noleggi	1.492	7,2%	5
Terzo Settore e altri servizi alla persona	2.249	10,9%	16
<b>Altri servizi alle imprese</b>	<b>6.607</b>	<b>31,9%</b>	<b>48</b>
Servizi di vigilanza e supporto	851	4,1%	4
Servizi di pulizia	337	1,6%	1
Servizi di noleggio	269	1,3%	1
Attività immobiliari e manutenzione	5.150	24,9%	42

TAB 8\_ Tabella delle **Unità Locali TURISMO del Mandamento di TREVISO, suddivise per Settori.**

Fonte: Appendice Statistica del Report 3° Trim 2021 di EbiComLab, Centro Studi Provinciale sul Terziario

## L'occupazione e il mercato del lavoro

Continua a crescere l'occupazione terziaria provinciale. Sono **+1.285 i posti di lavoro dipendente maturati in provincia di Treviso**, nel corso del terzo trimestre 2021, di cui **+1101 nel Mandamento di Treviso**, e +4.970 quelli accumulati da inizio anno (un numero che si avvicina ai volumi registrati nel 2018). Le aziende favoriscono l'inserimento di personale femminile (+685 posti di lavoro) e di nazionalità straniera (+660 posti di lavoro). **In Provincia sono +1.220 gli under 30** con un contratto attivo al 30 settembre e +805 quelli tra i 30 e i 54 anni, mentre continua a diminuire la quota degli over 55 (-745 posti di lavoro), un fenomeno che trova riscontro anche nei precedenti trimestri dell'anno (-1.035 da gennaio a giugno). Si **consolidano i posti di lavoro a tempo indeterminato (+1.110)**, in gran parte frutto di trasformazione di forme a termine.

Consistente il **calo del lavoro somministrato** che, pur rimanendo una delle tipologie contrattuali più utilizzate (+310 posti di lavoro), subisce una flessione importante rispetto alla stagione estiva del 2020 (+1.415 posti di lavoro nel 2020), mentre **continua a crescere il lavoro intermittente (+390 posti di lavoro) e il lavoro parasubordinato (+30 posti di lavoro)**.

Treviso. Flussi occupazionali delle tipologie lavorative terziarie						
LAVORO DIPENDENTE	ASSUNZIONI		CESSAZIONI		SALDO	
	3° trim. 2021	Var. ass. 3°2021	3° trim. 2021	Var. ass. 3°2021	3° trim. 2021	Differenza 3°2020
<b>TOTALE LAVORATORI</b>	<b>24.565</b>	4.815	<b>23.280</b>	4.440	<b>1.285</b>	375
Castelfranco Veneto	4.095	1.110	3.830	680	265	430
Oderzo	2.850	165	2.915	595	-65	-430
Treviso	16.530	3.275	15.425	2.940	1.105	335
Vittorio Veneto	1.090	265	1.110	225	-20	40

LAVORO INTERMITTENTE	ASSUNZIONI		CESSAZIONI		SALDO	
	3° trim. 2021	Var. ass. 3°2021	3° trim. 2021	Var. ass. 3°2021	3° trim. 2021	Differenza 3°2020
<b>TOTALE LAVORATORI</b>	<b>1.970</b>	260	<b>1.580</b>	125	<b>390</b>	135
Castelfranco Veneto	325	10	275	0	50	10
Oderzo	185	15	160	30	25	-15
Treviso	1.365	230	1.065	90	300	140
Vittorio Veneto	95	0	75	0	20	0

LAVORO PARASUBORDINATO	ASSUNZIONI		CESSAZIONI		SALDO	
	3° trim. 2021	Var. ass. 3°2021	3° trim. 2021	Var. ass. 3°2021	3° trim. 2021	Differenza 3°2020
<b>TOTALE LAVORATORI</b>	<b>1.160</b>	170	<b>1.130</b>	15	<b>30</b>	155
Castelfranco Veneto	545	55	520	-25	25	80
Oderzo	35	15	35	5	0	10
Treviso	545	90	550	45	-5	45
Vittorio Veneto	30	5	25	-10	5	15

TAB 9\_Tabella del **MERCATO DEL LAVORO** Provincia di TV e Mandamenti  
**variazioni tendenziali (rapportate al trimestre dell'anno precedente)**

Fonte: Appendice Statistica del Report 3° Trim 2021 di EbiComLab, Centro Studi Provinciale sul Terziario Trevigiano

## CONCLUSIONE

Dopo il lungo e drammatico periodo della pandemia non ancora terminata, che ha penalizzato in modo particolare il comparto turistico e quello commerciale, nel secondo trimestre 2021 ci si chiedeva se i timidi segnali di ripresa emersi dall'analisi del Centro Studi Provinciale potessero essere considerati un "fuoco di paglia". Ora possiamo dire che il terzo trimestre dell'anno appena concluso si conferma in trasformazione e in crescita, restituendoci "un settore terziario che dimostra di avere risorse, non solo per resistere (resiliente), ma anche per reagire e contrastare le fragilità (antifragile)" (Minello). Il comparto, seppur con intensità e velocità differenti, ha reagito creando nuove imprese e occupazione: i servizi confermano di essere il settore chiave del terziario, il turismo resta agganciato alla stagionalità ed il commercio presenta nuovi format e concept. I punti conquistati nei vari settori del nostro comparto sono gli esiti positivi degli sforzi, della resistenza e della lungimiranza degli imprenditori trevigiani, dei provvedimenti governativi verso progressive aperture, modificati nella loro rigidità grazie anche alla determinazione e costanza delle Associazioni di Categoria nei Ministeri, e delle trasformazioni: il cambiamento del mercato in atto è una realtà, l'adattamento e l'innovazione delle imprese si rendono passaggi obbligati di questo cambiamento epocale dettato dall'emergenza sanitaria ancora in corso.

## MATERIALI DEL RAPPORTO

*Report completo del 3° trimestre 2021 a cura di EBiComLab, Centro studi sul Terziario Trevigiano, coordinatore scientifico Alessandro Minello (.pdf)*

*Appendice statistica del Rapporto del 3° trimestre 2021, in tabelle excel (.xls)*

*Download disponibile su:*

<https://lab.ebicom.it/>

<https://www.ascom.tv.it/centro-studi-e-ricerche/>